

Приложение  
к приказу Министерства финансов РФ  
от 22.07.2003 № 67н  
(с учетом приказа Государственного комитета РФ по статистике  
и Министерства финансов РФ от 14.11.2003 № 475 / 102н)

**БУХГАЛТЕРСКИЙ БАЛАНС**  
на 31 декабря 2010 г.

	Форма N 1 по ОКУД	Коды	
	Дата (год, месяц, число)	2010	12
Организация <b>ОАО НАЗ "СОКОЛ"</b>	по ОКПО	0710001	
Идентификационный номер налогоплательщика	ИНН	07511212	
Вид деятельности <b>промышленность</b>	по ОКВЭД	5259008341	
Организационно-правовая форма/форма собственности <b>КФС-17</b>		35.30.3	
<b>Федеральное агентство по промышленности</b>		47	41
Единица измерения: тыс. руб		384/385	

Местонахождение (адрес) 603035 г. Нижний Новгород, ул. Чаадаева, 1


Дата утверждения \_\_\_\_\_  
Дата отправки (принятия) \_\_\_\_\_

Актив	Код показа- теля	На начало отчетного года	На конец отчетного периода
1	2	3	4
<b>I. ВНЕОБОРОТНЫЕ АКТИВЫ</b>			
Нематериальные активы	110	76 777	33 088
Основные средства	120	3 896 014	3 859 910
Незавершенное строительство	130	68 032	107 828
Доходные вложения в материальные ценности	135	0	0
Долгосрочные финансовые вложения	140	19 342	19 342
Отложенные налоговые активы	145	262 320	587 530
Прочие внеоборотные активы	150	0	0
<b>ИТОГО по разделу I</b>	<b>190</b>	<b>4 322 485</b>	<b>4 607 698</b>
<b>II. ОБОРОТНЫЕ АКТИВЫ</b>			
Запасы	210	3 670 059	4 307 212
в том числе:			
сырье, материалы и другие аналогичные ценности	211	1 475 300	1 541 881
животные на выращивании и откорме	212	-----	-----
затраты в незавершенном производстве	213	2 105 304	2 569 778
готовая продукция и товары для перепродажи	214	53 990	14 855
товары отгруженные	215	10 381	126 811
расходы будущих периодов	216	25 084	53 887
прочие запасы и затраты	217	-----	-----
Налог на добавленную стоимость по приобретенным ценностям	220	29 557	3 873
Дебиторская задолженность (платежи по которой ожидаются более чем через 12 месяцев после отчетной даты)	230	118 067	70 700
в том числе:			
покупатели и заказчики	231	65 958	66 466
Дебиторская задолженность (платежи по которой ожидаются в течение 12 месяцев после отчетной даты)	240	1 218 152	1 747 946
в том числе:			
покупатели и заказчики	241	770 068	1 017 183
Краткосрочные финансовые вложения	250	192 600	1 100 000
Денежные средства	260	86 156	1 603 690
Прочие оборотные активы	270	76 420	326 431
<b>ИТОГО по разделу II</b>	<b>290</b>	<b>5 391 011</b>	<b>9 159 852</b>
<b>БАЛАНС</b>	<b>300</b>	<b>9 713 496</b>	<b>13 767 550</b>

Пассив	Код показателя	На начало отчетного периода	На конец отчетного периода
1	2	3	4
<b>III. КАПИТАЛ И РЕЗЕРВЫ</b>			
Уставный капитал	410	763	763
Собственные акции, выкупленные у акционеров	411	-----	-----
Добавочный капитал	420	2 954 132	2 953 483
Резервный капитал	430	95	95
в том числе:			
резервы, образованные в соответствии с законодательством	431	-----	-----
резервы, образованные в соответствии учредительными документами	432	95	95
Нераспределенная прибыль (непокрытый убыток)	470	(1 517 259)	(3 338 226)
<b>ИТОГО по разделу III</b>	<b>490</b>	<b>1 437 731</b>	<b>(383 885)</b>
<b>IV. ДОЛГОСРОЧНЫЕ ОБЯЗАТЕЛЬСТВА</b>			
Займы и кредиты	510	822 904	2 872 862
Отложенные налоговые обязательства	515	50 631	38 695
Прочие долгосрочные обязательства	520	-----	-----
<b>ИТОГО по разделу IV</b>	<b>590</b>	<b>873 535</b>	<b>2 911 557</b>
<b>V. КРАТКОСРОЧНЫЕ ОБЯЗАТЕЛЬСТВА</b>			
Займы и кредиты	610	4 457 734	6 593 374
Кредиторская задолженность	620	2 829 947	4 590 540
в том числе:			
поставщики и подрядчики	621	899 730	1 186 743
задолженность перед персоналом организации	622	78 404	87 519
задолженность перед государственными внебюджетными фондами	623	14 272	35 615
задолженность по налогам и сборам	624	116 935	40 222
прочие кредиторы	625	1 720 606	3 240 441
Задолженность перед участникам (учредителям) по выплате доходов	630	-----	-----
Доходы будущих периодов	640	800	623
Резервы предстоящих расходов	650	70 072	5 735
Прочие краткосрочные обязательства	660	43 677	49 606
<b>ИТОГО по разделу V</b>	<b>690</b>	<b>7 402 230</b>	<b>11 239 878</b>
<b>БАЛАНС</b>	<b>700</b>	<b>9 713 496</b>	<b>13 767 550</b>

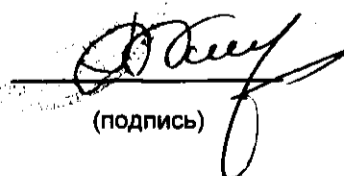
<b>СПРАВКА о наличии ценностей, учитываемых на забалансовых счетах</b>			
Арендованные основные средства	910	5 540 706	5 528 903
в том числе по лизингу	911	728 993	672 345
Товарно-материальные ценности, принятые на ответственное хранение	920	3 053 112	5 024 239
Товары, принятые на комиссию	930	-----	-----
Списанная в убыток задолженность неплатежеспособных дебиторов	940	67 143	112 791
Обеспечение обязательств и платежей полученные	950	-----	-----
Обеспечение обязательств и платежей выданные	960	719 658	726 388
Износ жилищного фонда	970	-----	-----
аналогичных объектов	980	-----	-----
Нематериальные активы, полученные в пользование	990	-----	-----
Акции, сертификаты акций		239	239
Бланки строгой отчетности		349	282
Малоценные основные средства		110 839	152 947
<b>ИТОГО:</b>		<b>9 492 046</b>	<b>11 545 789</b>

Руководитель

  
(подпись)

(расшифровка подписи)

Главный бухгалтер

  
(подпись)

(расшифровка подписи)

" \_\_\_\_\_ " г.

Приложение  
к приказу Министерства финансов РФ  
от 22.07.2003 N 67н  
(с учетом приказа Государственного комитета РФ по статистике  
и Министерства финансов РФ от 14.11.2003 № 475 / 102н)

## ОТЧЕТ О ПРИБЫЛЯХ И УБЫТКАХ

за 2010 год


	Коды			
	0710002			
Форма N 2 по ОКУД	2010	12	31	
Дата (год, месяц, число)				
Организация <b>ОАО НАЗ "СОКОЛ"</b>	07511212			
Идентификационный номер налогоплательщика				ИНН
Вид деятельности <b>промышленность</b>				5259008341
Организационно-правовая форма/форма собственности <b>КФС - 17</b>				по ОКВЭД
<b>Федеральное агентство по промышленности</b>				35.30.3
Единица измерения: тыс. руб.	47			41
				по ОКЕИ
				384/385

Показатель	Код	За отчетный период	За аналогичный период предыдущего года
Наименование			
1	2	3	4
<b>Доходы и расходы по обычным видам деятельности</b>			
Выручка (нетто) от продажи товаров, продукции, работ, услуг (за минусом налога на добавленную стоимость, акцизов и аналогичных обязательных платежей)	010	3 916 730	5 517 857
Себестоимость проданных товаров, продукции, работ, услуг	020	( 4 756 826 )	( 6 096 863 )
Валовая прибыль	029	( 840 096 )	( 579 006 )
Коммерческие расходы	030	( 7 389 )	( 40 249 )
Управленческие расходы	040	0	0
Прибыль (убыток) от продаж	050	( 847 485 )	( 619 255 )
<b>Прочие доходы и расходы</b>			
Проценты к получению	060	4 847	11 122
Проценты к уплате	070	( 682 917 )	( 855 519 )
Доходы от участия в других организациях	080	4	-----
Прочие доходы	090	407 906	1 646 202
Прочие расходы	100	( 1 010 375 )	( 1 764 815 )
<b>Прибыль (убыток) до налогообложения</b>	<b>140</b>	<b>( 2 128 020 )</b>	<b>( 1 582 265 )</b>
Отложенные налоговые активы	141	327 617	71 458
Отложенные налоговые обязательства	142	11 936	31 240
Текущий налог на прибыль	150	0	0
Перерасчет налога на прибыль за предыдущие периоды	151	0	1 697
Иные аналогичные обязательные платежи	160	( 33 660 )	( 15 381 )
<b>Чистая прибыль (убыток) отчетного периода</b>	<b>190</b>	<b>( 1 822 127 )</b>	<b>( 1 493 251 )</b>
<b>СПРАВОЧНО</b>			
Постоянные налоговые обязательства (активы)	200	121 813	66 421
Базовая прибыль (убыток) на акцию			
Разводненная прибыль (убыток) на акцию			

**РАСШИФРОВКА ОТДЕЛЬНЫХ ПРИБЫЛЕЙ И УБЫТКОВ**

Показатель		За отчетный период		За аналогичный период предыдущего года	
Наименование	Код	прибыль	убыток	прибыль	убыток
1	2	3	4	5	6
Штрафы, пени и неустойки, признанные или по которым получены решения суда		1	4 089	74 401	193
Прибыль (убыток) прошлых лет		101 364	338 303	101 110	360 608
Возмещение убытков, причиненных неисполнением или ненадлежащим исполнением обязательств		-----	-----	-----	-----
Курсовые разницы по операциям в иностранной валюте		129 357	126 827	665 932	631 352
Отчисления в оценочные резервы		X	-----	-----	-----
Списание дебиторских и кредиторских задолженностей, по которым истек срок исковой давности		13 767	52 533	10 931	950

Руководитель \_\_\_\_\_



Главный бухгалтер \_\_\_\_\_

\_\_\_\_\_

Приложение  
к приказу Министерства финансов РФ  
от 22.07.2003 № 67н  
(с учетом приказа Государственного комитета РФ по статистике  
и Министерства финансов РФ от 14.11.2003 № 475/102н)

### ОТЧЕТ ОБ ИЗМЕНЕНИЯХ КАПИТАЛА ЗА 2010 г.

	Форма № 3 по ОКУД	Коды		
	Дата (год, месяц, число)	2010	12	31
Организация <b>ОАО НАЗ "Сокол"</b>	по ОКПО	0710003		
Идентификационный номер налогоплательщика	ИНН	07511212		
Вид деятельности <b>промышленность</b>	по ОКВЭД	5259008341		
Организационно-правовая форма/форма собственности <b>КФС-17</b>	по ОКФС	35.30.3		
<b>Федеральное агентство по промышленности</b>	по ОКЕИ	47	41	
Единица измерения: тыс.руб. / млн.руб. (ненужное зачеркнуть)		384/385		

#### I. ИЗМЕНЕНИЯ КАПИТАЛА

Показатель Наименование	Код	Уставный капитал	Добавочный капитал	Резервный капитал	Нераспределенная прибыль (непокрытый убыток)	Итого
1	2	3	4	5	6	7
Остаток на 31 декабря года, предшествующего предыдущему 2009 г. (предыдущий год)		763	124 436	95	53 555	178 849
Изменения в учетной политике		X	X	X	-----	-----
Результат от переоценки объектов основных средств		X	-----	X	-----	-----
		X				
Остаток на 1 января предыдущего года		763	124 436	95	23 149	148 443
Результат от пересчета иностранных валют		X	-----	X	X	-----
Чистая прибыль		X	X	X	( 1 493 251 )	( 1 493 251 )
Дивиденды		X	X	X	-----	-----
Отчисления в резервный фонд	110	X	X	-----	-----	-----
Увеличение величины капитала за счет: дополнительного выпуска акций	121	-----	X	X	X	-----
увеличения номинальной стоимости акций	122	-----	X	X	X	-----
реорганизации юридического лица	123	-----	X	X	-----	-----
Увеличение в соответствии с правилами бухгалтерского учета		-----	-----	-----	-----	-----
Уменьшение величины капитала за счет: уменьшения номинала акций	131	( ----- )	X	X	X	( ----- )
уменьшения количества акций	132	( ----- )	X	X	X	( ----- )
реорганизации юридического лица	133	( ----- )	X	X	-----	( ----- )
Уменьшение в соответствии с правилами бухгалтерского учета		-----	( 1 003 )	-----	( 47 157 )	( 48 160 )
Остаток на 31 декабря предыдущего года 2010 г. (отчетный год)		763	123 433	95	( 1 517 259 )	( 1 392 968 )
Изменения в учетной политике		X	X	X	-----	-----
Результат от переоценки объектов основных средств		X	2 830 699	X	-----	2 830 699
		X				
Остаток на 1 января отчетного года	100	763	2 954 132	95	( 1 517 259 )	1 437 731
Результат от пересчета иностранных валют		X	-----	X	X	-----
Чистая прибыль		X	X	X	( 1 822 127 )	( 1 822 127 )
Дивиденды		X	X	X	( ----- )	-----

Показатель		Уставный капитал	Добавочный капитал	Резервный капитал	Нераспределенная прибыль (непокрытый убыток)	Итого
Наименование	Код					
1	2	3	4	5	6	7
Отчисления в резервный фонд		X	X	-----	( ----- )	-----
Увеличение величины капитала за счет: дополнительного выпуска акций		-----	X	X	X	-----
увеличения номинальной стоимости акций		-----	X	X	X	-----
реорганизации юридического лица		-----	X	X	-----	-----
Увеличение с соответствии с правилами бухгалтерского учета		-----	-----	-----	1 160	1 160
Уменьшение величины капитала за счет: уменьшения номинала акций		( ----- )	X	X	X	( ----- )
уменьшения количества акций		( ----- )	X	X	X	( ----- )
реорганизации юридического лица		( ----- )	X	X	( ----- )	( ----- )
Уменьшение в соответствии с правилами бухгалтерского учета		-----	( 649 )	-----	-----	( 649 )
Остаток на 31 декабря отчетного года	140	763	2 953 483	95	( 3 338 226 )	( 383 885 )


## II. Резервы

Показатель		Остаток	Поступило	Использован	Остаток
Наименование	Код				
1	2	3	4	5	6
<b>Резервы, образованные в соответствии с законодательством:</b>					
(наименование резерва)					
данные предыдущего года		-----	-----	( ----- )	-----
данные отчетного года		-----	-----	( ----- )	-----
(наименование резерва)					
данные предыдущего года		-----	-----	( ----- )	-----
данные отчетного года		-----	-----	( ----- )	-----
<b>Резервы, образованные в соответствии с учредительными документами:</b>					
(наименование резерва)					
данные предыдущего года		95	-----	( ----- )	95
данные отчетного года		95	-----	( ----- )	95
на реконструкцию и модернизацию пр-ва		-----	-----	-----	-----
(наименование резерва)					
данные предыдущего года		-----	-----	( ----- )	-----
данные отчетного года		-----	-----	( ----- )	-----
<b>Оценочные резервы:</b>					
(наименование резерва)					
данные предыдущего года		-----	-----	( ----- )	-----
данные отчетного года		-----	-----	( ----- )	-----
(наименование резерва)					
данные предыдущего года		-----	-----	( ----- )	-----
данные отчетного года		-----	-----	( ----- )	-----

Показатель		Остаток	Поступило	Использовано	Остаток
Наименование	Код				
1	2	3	4	5	6
(наименование резерва)					
данные предыдущего года		----	----	( ---- )	----
данные отчетного года		----	----	( ---- )	----
<b>Резервы предстоящих расходов:</b>					
<b>на вознаграждение за выслугу лет</b>					
(наименование резерва)					
данные предыдущего года		49 853	71 049	( 50 830 )	70 072
данные отчетного года		70 072	71 175	( 135 512 )	5 735
(наименование резерва)					
данные предыдущего года		----	----	( ---- )	----
данные отчетного года		----	----	( ---- )	----

СПРАВКИ

Показатель	Код	Остаток на начало отчетного года		Остаток на конец отчетного периода	
		3	4	5	6
1	2	3	4	5	6
1) Чистые активы	200	1 438 531		( 383 262 )	
		Из бюджета		Из внебюджетных фондов	
		за отчетный год	за предыдущий год	за отчетный год	за предыдущий год
		3	4	5	6
2) Получено на:					
расходы по обычным видам деятельности - всего	210	16 564	8 467	3 500	3 284
в том числе:					
содержание моб. резерва		5 760	5 640	----	----
по общественным работам		8 829	1 640	----	----
по стажировке выпускников образоват. учрежден.		1 024	426	----	----
по опережающему обучению		951	761	----	----
приобретение спецодежды		----	----	951	602
приобретение путевок		----	----	2 522	2 083
аттестация рабочих мест		----	----	27	599
капитальные вложения во внеоборотные активы	220	----	----	----	----
в том числе:					



Руководитель

(подпись)

(расшифровка подписи)

Главный бухгалтер

(подпись)

(расшифровка подписи)

Приложение  
к приказу Министерства финансов РФ  
от 22.07.2003 N 67н  
(с учетом приказа Государственного комитета РФ по статистике  
и Министерства финансов РФ от 14.11.2003 № 475/102н)

## ОТЧЕТ О ДВИЖЕНИИ ДЕНЕЖНЫХ СРЕДСТВ

за \_\_\_\_\_ год **2010** г.

	Дата (год, месяц, число)	2010	12	31
Организация <b>ОАО "НАЗ "СОКОЛ"</b>	Форма N 4 по ОКУД	Коды <b>0710004</b>		
Идентификационный номер налогоплательщика _____	по ОКПО	<b>07511212</b>		
Вид деятельности <b>промышленность</b>	ИНН	<b>5259008341</b>		
Организационно-правовая форма/форма собственности <b>КФС-17</b>	по ОКВЭД	<b>35.30.3</b>		
<b>Федеральное агентство по промышленности</b>	по ОКФС/ОКФС	<b>47</b>	<b>41</b>	
Единица измерения тыс.руб. / млн.руб. (ненужное зачеркнуть)	по ОКЕИ	<b>384/385</b>		

Показатель	Код	За отчетный период	За аналогичный период предыдущего года
Наименование			
1	2	3	4
<b>Остаток денежных средств на начало отчетного года</b>	<b>010</b>	<b>86 156</b>	<b>319 214</b>
<b>Движение денежных средств по текущей деятельности</b>			
Средства, полученные от покупателей, заказчиков	020	5 973 153	6 749 889
Прочие доходы	050	40 261	634 964
<b>Денежные средства, направленные:</b>			
на оплату приобретенных товаров, работ, услуг, сырья и иных оборот	150	( 4 520 295 )	( 2 458 159 )
на оплату труда	160	( 1 121 145 )	( 974 379 )
на выплату дивидендов, процентов	170	( 681 435 )	( 865 903 )
на расчеты по налогам и сборам	180	( 627 210 )	( 558 417 )
на расчеты с внебюджетными фондами	181	( 259 050 )	( 196 984 )
на расчеты с подотчетными лицами	182	( 29 893 )	( 25 935 )
на прочие расходы	190	( 991 432 )	( 54 817 )
<b>Чистые денежные средства от текущей деятельности</b>	<b>200</b>	<b>( 2 217 046 )</b>	<b>2 250 259</b>
<b>Движение денежных средств по инвестиционной деятельности</b>			
Выручка от продажи объектов основных средств и иных внеоборотных	210	6 128	1 974
Выручка от продажи ценных бумаг и иных финансовых вложений	220	19 000	-----
Полученные дивиденды	230	4	5
Полученные проценты	240	4 303	5 971
Поступления от погашения займов, предоставленных другим организа	250	-----	-----
Приобретение объектов основных средств, доходных вложений в мате	290	( 38 611 )	( 21 219 )
Приобретение ценных бумаг и иных финансовых вложений	300	( 79 000 )	( ----- )
Займы, предоставленные другим организациям	310	( ----- )	( ----- )
<b>Чистые денежные средства от инвестиционной деятельности</b>	<b>340</b>	<b>( 88 176 )</b>	<b>( 13 269 )</b>
<b>Движение денежных средств по финансовой деятельности</b>			
Поступления от эмиссии акций или иных долевых бумаг	350	-----	-----
Поступления от займов и кредитов, предоставленных другими организ	360	7 794 723	3 259 630
Погашение займов и кредитов (без процентов)	390	( 3 614 111 )	( 5 603 428 )
Погашение обязательств по финансовой аренде	400	( 357 856 )	( 126 250 )
<b>Чистые денежные средства от финансовой деятельности</b>	<b>410</b>	<b>3 822 756</b>	<b>( 2 470 048 )</b>
<b>Чистое увеличение (уменьшение) денежных средств и их эквивале</b>	<b>420</b>	<b>1 517 534</b>	<b>( 233 058 )</b>
<b>Остаток денежных средств на конец отчетного периода</b>	<b>430</b>	<b>1 603 690</b>	<b>86 156</b>
Величина влияния изменений курса иностранной валюты по отно	440	( 2 048 )	419

Руководитель \_\_\_\_\_  
(подпись) (расшифровка подписи)

Главный бухгалтер \_\_\_\_\_  
(подпись) (расшифровка подписи)

\_\_\_\_\_ г.

Приложение  
к приказу Минфина РФ от 22 июля 2003 г. № 67н  
(с учетом приказа Госкомстата РФ и Минфина РФ  
от 14 ноября 2003 г. № 475/102н)

Приложение к бухгалтерскому балансу  
за 2010 г.

Форма № 5 по ОКУД  
Дата (год, месяц, число)  
Организация ОАО "НАЗ"Сокол" по ОКПО  
Идентификационный номер налогоплательщика \_\_\_\_\_ ИНН  
Вид деятельности промышленность по ОКВЭД  
Организационно-правовая форма / форма собственности КФС - 17  
Федеральное агентство по промышленности по ОКОПФ / ОКФС  
Единица измерения: тыс. руб. / млн. руб. (ненужное зачеркнуть) по ОКЕИ

Коды		
0710005		
2010	12	31
7511212		
5259008341		
35.30.3		
47	41	
384/385		

Нематериальные активы

Показатель		Наличие на начало отчетного года	Поступило	Выбыло	Наличие на конец отчетного периода
наименование	код				
1	2	3	4	5	6
Объекты интеллектуальной собственности (исключительные права на результаты интеллектуальной собственности)	010	93 473	14 085	( 67 073 )	40 485
в том числе:					
у патентообладателя на изобретение, промышленный образец, полезную модель	011	83 863	14 085	( 67 073 )	30 875
у правообладателя на программы ЭВМ, базы данных	012	-	-	-	-
у правообладателя на топологии интегральных микросхем	013	-	-	-	-
у владельца на товарный знак и знак обслуживания, наименование места происхождения товаров	014	9 610	0	( 0 )	9 610
у патентообладателя на селекционные достижения	015	-	-	-	-
Организационные расходы	020	-	-	-	-
Деловая репутация организации	030	-	-	-	-
Прочие	040	-	-	-	-

Показатель		На начало отчетного года	На конец отчетного периода
наименование	код		
1	2	3	4
Амортизация нематериальных активов — всего	050	16 696	7 397
в том числе:			
		-	-
		-	-
		-	-

## Основные средства

Показатель		Наличие на начало отчетного года	Поступило	Выбыло	Наличие на конец отчетного периода
наименование	код				
1	2	3	4	5	6
Здания		6 125 429	6 470	( 626 )	6 131 273
Сооружения и передаточные устройства		142 999	912	( 272 )	143 639
Машины и оборудование		850 712	208 916	( 8 869 )	1 050 759
Транспортные средства		619 235	59 435	( 1 253 )	677 417
Производственный и хозяйственный инвентарь		30 888	4 516	( 261 )	35 143
Рабочий скот		-	-	-	-
Продуктивный скот		-	-	-	-
Многолетние насаждения		71	-	-	71
Другие виды основных средств		0	-	-	0
Земельные участки и объекты природопользования		-	-	-	-
Капитальные вложения на коренное улучшение земель		-	-	-	-
Итого		7 769 334	280 249	( 11 281 )	8 038 302

Показатель		На начало отчетного года	На конец отчетного периода
наименование	код		
1	2	3	4
Амортизация основных средств — всего	140	3 873 320	4 178 392
в том числе:			
зданий и сооружений		3 217 501	3 283 891
машин, оборудования, транспортных средств		631 080	868 748
других		24 739	25 753
Передано в аренду объектов основных средств — всего		93 383	77 096
в том числе:			
здания		71 033	57 544
сооружения		7 003	3 977
оборудование, транспорт		15 347	15 575
		-	-
		-	-
Переведено объектов основных средств на консервацию		17 592	37 079
Получено объектов основных средств в аренду — всего		5 540 706	5 528 903
в том числе:			
оборудование, транспорт		728 993	672 345
земельные участки		4 811 713	4 856 558
Объекты недвижимости, принятые в эксплуатацию и находящиеся в процессе государственной регистрации		-	-
<b>СПРАВОЧНО.</b>	код	На начало отчетного года	На начало предыдущего года
	2	3	4
Результат от переоценки объектов основных средств:			
первоначальной (восстановительной) стоимости	171	5 854 062	-
амортизации	172	3 023 363	-
	код	На начало отчетного года	На конец отчетного периода
	2	3	4
Изменение стоимости объектов основных средств в результате достройки, дооборудования, реконструкции, частичной ликвидации		46 558	19 048

**Доходные вложения в материальные ценности**

Показатель		Наличие на начало отчетного года	Поступило	Выбыло	Наличие на конец отчетного периода
наименование	код				
1	2	3	4	5	6
Имущество для передачи в лизинг		-	-	-	-
Имущество, предоставляемое по договору проката		-	-	-	-
Имущество, сданное в долгосрочную аренду		-	-	-	-
Прочие		-	-	-	-
<b>Итого</b>					
	код	На начало отчетного периода	На конец отчетного периода		
1	2	3	4		
Амортизация доходных вложений в материальные ценности		-	-		

**Расходы на научно-исследовательские, опытно-конструкторские и технологические работы**

Виды работ		Наличие на начало отчетного года	Поступило	Списано	Наличие на конец отчетного периода
наименование	код				
1	2	3	4	5	6
<b>Всего</b>	<b>310</b>	-	-	-	-
в том числе:		-	-	-	-
		-	-	-	-
		-	-	-	-
<b>СПРАВОЧНО.</b>			код	На начало отчетного года	На конец отчетного года
Сумма расходов по незаконченным научно-исследовательским, опытно-конструкторским и технологическим работам			2	3	4
			320	-	-
			код	За отчетный период	За аналогичный период предыдущего года
			2	3	4
Сумма не давших положительных результатов расходов по научно-исследовательским, опытно-конструкторским и технологическим работам, отнесенных на прочие расходы				-	-

**Расходы на освоение природных ресурсов**

Показатель		Остаток на начало отчетного периода	Поступило	Списано	Остаток на конец отчетного периода
наименование	код				
1	2	3	4	5	6
Расходы на освоение природных ресурсов — всего	410	-	-	-	-
в том числе:		-	-	-	-
		-	-	-	-
		-	-	-	-
<b>СПРАВОЧНО.</b>			код	На начало отчетного года	На конец отчетного периода
Сумма расходов по участкам недр, незаконченным поиском и оценкой месторождений, разведкой и (или) гидрогеологическими изысканиями и прочими аналогичными работами			2	3	4
				-	-
Сумма расходов на освоение природных ресурсов, отнесенных в отчетном периоде на прочие расходы как безрезультатные				-	-

**Финансовые вложения**

Показатель наименование	код	Долгосрчные		Краткосрочные	
		на начало от- четного года	на конец отчет- ного периода	на начало от- четного года	на конец отчет- ного периода
1	2	3	4	5	6
Вклады в уставные (складочные) капиталы других организаций — всего	510	298	298	-	-
в том числе дочерних и зависящих хозяйственных обществ	511	138	138	-	-
Государственные и муниципальные ценные бумаги	515	-	-	-	-
Ценные бумаги других организаций — всего	520	19 044	19 044	-	-
в том числе долговые ценные бумаги (облигации, векселя)	521	19 000	19 000	-	-
Предоставленные займы	525	-	-	-	-
Депозитные вклады	530	-	-	192 600	1 100 000
Прочие	535	-	-	-	-
<b>Итого</b>	<b>540</b>	<b>19 342</b>	<b>19 342</b>	<b>192 600</b>	<b>1 100 000</b>
<b>Из общей суммы финансовые вложения, имеющие текущую рыночную стоимость:</b>					
Вклады в уставные (складочные) капиталы других организаций — всего	550	-	-	-	-
в том числе дочерних и зависящих хозяйственных обществ	551	-	-	-	-
Государственные и муниципальные ценные бумаги	555	-	-	-	-
Ценные бумаги других организаций — всего	560	-	-	-	-
в том числе долговые ценные бумаги (облигации, векселя)	561	-	-	-	-
Прочие	565	-	-	-	-
<b>Итого</b>	<b>570</b>				
<b>СПРАВОЧНО.</b>					
По финансовым вложениям, имеющим текущую рыночную стоимость, изменение стоимости в результате корректировки оценки	580	-	-	-	-
По долговым ценным бумагам разница между первоначальной стоимостью и номинальной стоимостью отнесена на финансовый результат отчетного периода	590	-	-	-	-

**Дебиторская и кредиторская задолженность**

Показатель		Остаток на начало отчетного года	Остаток на конец отчетного периода
наименование	код		
1	2	3	4
<b>Дебиторская задолженность:</b>			
краткосрочная — всего		1 218 152	1 747 946
в том числе:			
расчеты с покупателями и заказчиками		770 068	1 017 183
авансы выданные		208 778	518 071
прочая		239 306	212 692
долгосрочная — всего		118 067	70 700
в том числе:			
расчеты с покупателями и заказчиками		65 958	66 466
авансы выданные		-	-
прочая		52 109	4 234
<b>Итого</b>		<b>1 336 219</b>	<b>1 818 646</b>
<b>Кредиторская задолженность:</b>			
краткосрочная — всего		7 287 681	11 183 914
в том числе:			
расчеты с поставщиками и подрядчиками		899 730	1 186 743
авансы полученные		1 143 086	2 805 599
расчеты по налогам и сборам		116 935	40 222
кредиты		4 157 734	5 457 015
займы		300 000	1 136 359
прочая		670 196	557 976
долгосрочная — всего		873 535	2 911 557
в том числе:			
кредиты		822 904	683 722
займы		0	2 189 140
авансы полученные		0	0
прочая		50 631	38 695
<b>Итого</b>		<b>8 161 216</b>	<b>14 095 471</b>

**Расходы по обычным видам деятельности (по элементам затрат)**

Показатель		За отчетный год	За предыдущий год
наименование	код		
1	2	3	4
Материальные затраты	710	1 873 847	1 123 974
Затраты на оплату труда	720	1 096 052	928 157
Отчисления на социальные нужды	730	277 881	276 239
Амортизация	740	206 048	150 534
Прочие затраты	750	1 874 976	775 192
<b>Итого по элементам затрат</b>	<b>760</b>	<b>5 328 804</b>	<b>3 254 096</b>
Изменение остатков (прирост [+], уменьшение [-]):			
незавершенного производства	765	+471 449*	-2 861 579*
расходов будущих периодов	766	+28 803	- 1 218
резерв предстоящих расходов	767	-64 337	+20 219

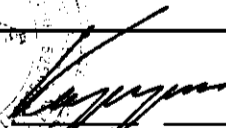
\* - изменение остатков незавершенного производства рассчитано за исключением НЗП по заделам, имеющим отличный от себестоимости продукции источник покрытия затрат (сч.2310,сч.2950,сч.2970,сч.2980)


**Обеспечения**

Показатель		Остаток на начало отчетного года	Остаток на конец отчетного периода
наименование	код		
1	2	3	4
Полученные — всего		-	-
в том числе:			
векселя		-	-
Имущество, находящееся в залоге		-	-
из него:			
объекты основных средств		-	-
ценные бумаги и иные финансовые вложения		-	-
прочее		-	-
		-	-
Выданные – всего		-	-
в том числе:			
векселя		-	-
Имущество, переданное в залог		719 658	726 388
из него:			
объекты основных средств		-	-
ценные бумаги и иные финансовые вложения		102 415	0
прочее ( переданные в залог ТМЦ )		617 243	726 388

**Государственная помощь**

Показатель		Отчетный период		За аналогичный период предыдущего года	
наименование	код				
1	2	3		4	
Получено в отчетном году бюджетных средств — всего	910	16 564		8 467	
в том числе:					
содержание моб. резерва		5 760		5 640	
по общественным работам		8 829		1640	
по стажировке выпускников образоват. учрежд.		1 024		426	
по опережающему обучению		951		761	
		на начало отчетного года	получено за отчет- ный период	возвращено за отчет- ный период	на конец отчетного периода
Бюджетные кредиты — всего	920	-	-	-	-
в том числе:					
		-	-	-	-
		-	-	-	-
		-	-	-	-

Руководитель   
(подпись) (расшифровка подписи)

Главный бухгалтер   
(подпись) (расшифровка подписи)

« \_\_\_\_ » \_\_\_\_\_ 20 \_\_\_\_ г.

**Расчет чистых активов ОАО НАЗ "Сокол"**  
(в балансовой оценке)

тыс.руб.

Наименование организации	Код строки баланса	На 31/12/2009	На 31/12/2010
<b>1. Активы</b>			
1. Нематериальные активы	110	76 777	33 088
2. Основные средства	120	3 896 014	3 859 910
3. Незавершенное строительство	130	68 032	107 828
4. Доходные вложения в материальные ценности	135	0	0
5. Долгосрочные финансовые вложения*	140	19 342	19 342
6. Отложенные налоговые активы	145	262 320	587 530
7. Прочие внеоборотные активы	150	0	0
8. Запасы	210	3 670 059	4 307 212
9. НДС по приобретенным ценностям	220	29 557	3 873
10. Дебиторская задолженность*	230, 240	1 336 219	1 818 646
11. Краткосрочные финансовые вложения**	250	192 600	1 100 000
12. Денежные средства	260	86 156	1 603 690
13. Прочие оборотные активы	270	76 420	326 431
14. Итого активы (сумма пунктов 1-13)		9 713 496	13 767 550
<b>2. Пассивы</b>			
15. Долгосрочные обязательства по кредитам и займам, прочие долгосрочные обязательства	510, 520	822 904	2 872 862
16. Отложенные налоговые обязательства	515	50 631	38 695
17. Краткосрочные обязательства. Займы и кредиты	610	4 457 734	6 593 374
18. Кредиторская задолженность	620	2 829 947	4 590 540
19. Задолженность перед участниками по выплате доходов	630	-----	-----
20. Резервы предстоящих расходов и платежей	650	70 072	5 735
21. Прочие краткосрочные обязательства	660	43 677	49 606
22. Итого пассивы, исключаемые из стоимости активов		8 274 965	14 150 812
23. Стоимость чистых активов (итого активов минус итого пассивов п.14-п.23)		1 438 531	-383 262
* За исключением балансовой стоимости собственных акций, выкупленных у акционеров.			
** За исключением задолженности участников (учредителей) по их взносам в уставный капитал.			

Главный бухгалтер



В.М. Киселев



010084

Форма 6837

Открытое акционерное общество  
"Нижегородский авиастроительный завод  
"Сокол" (ОАО "НАЗ "Сокол")

Чаадаева ул., 1, Н. Новгород, 603035

Телефон (831) 229-85-03

Факс (831) 276-46-04, 222-19-25

Телетайп 151046 Сила

E-mail: info@sokolnn.ru

http://www.sokolplant.ru

ОКПО 07511212, ОГРН 1025202830290

ИНН/КПП 5259008341/525350001

31.03.2011 № 914/515

На № \_\_\_\_\_ от \_\_\_\_\_

Сопроводительная записка ОАО «НАЗ «Сокол»  
к годовому отчету 2010г. об изменениях значений строк отчетности

I. в связи с переоценкой основных средств по состоянию на 01.01.2010.

1) Форма № 1 «Бухгалтерский баланс за 2009год.»:

Наименование строк	Код строки	Показатели (тыс.руб.)		
		на конец 2009г.	на начало 2010г.	разница
<b>АКТИВ</b>				
Основные средства	120	1 065 315	3 896 014	2 830 699
<b>ИТОГО по разделу I</b>	<b>190</b>	<b>1 491 786</b>	<b>4 322 485</b>	<b>2 830 699</b>
<b>Баланс</b>	<b>300</b>	<b>6 882 797</b>	<b>9 713 496</b>	<b>2 830 699</b>
<b>ПАССИВ</b>				
Добавочный капитал	420	123 433	2 954 132	2 830 699
<b>ИТОГО по разделу III</b>	<b>490</b>	<b>( 1 392 968 )</b>	<b>1 437 731</b>	<b>2 830 699</b>
<b>Баланс</b>	<b>700</b>	<b>6 882 797</b>	<b>9 713 496</b>	<b>2 830 699</b>

2) Форма № 3 «Отчет об изменениях капитала за 2010 год».

(тыс. руб.)

№ и название строк	Код строки	на конец 2009г	на начало 2010г	разница
<b>Раздел «Справки»</b> гр. 4 «Остаток на конец отчет.периода» стат. «Чистые активы»	200	( 1 392 168 )	1 438 531	2 830 699

3) Форма № 5 «Приложение к бухгалтерскому балансу за 2010 год»:

(тыс. руб.)

№ и название строк	на конец 2009г		на нач. 2010г	разница
	на	конец		
<b>Раздел «Основные средства»</b>				
гр. 3 «Наличие на начало отчет.периода» стат. «Здания»	271 367	6 125 429	5 854 062	
гр. 3 «Наличие на начало отчет.периода» стат. «Итого»	1 915 272	7 769 334	5 854 062	
гр. 3 «Наличие на начало отчет.периода» стат. «Амортизация основных средств-всего»	849 957	3 873 320	3 023 363	
в т.ч. зданий и сооружений	194 138	3 217 501	3 023 363	
<b>Результат</b>	<b>1 065 315</b>	<b>3 896 014</b>	<b>2 830 699</b>	
гр. 3 «Остаток на начало отчет.периода» стат. «Передано в аренду объектов основных средств – всего»	54 665	93 383	38 718	
в т.ч. зданий и сооружений	12 315	71 033	38 718	

II. корректировка показателей форм №3, №5, в связи с обнаруженной неувязкой с формой № 1 ( за 2009г. - при округлении до тысячи ):

Форма № 3 « Отчет об изменениях капитала за 2010 год».

(тыс. руб.)				
	остаток	поступило	использовано	остаток
<b>раздел «Резервы»</b>				
<b>Резервы предстоящих расходов:</b>				
<b>на вознаграждение за выслугу лет</b>				
<b>2009г.</b>				
данные отчетного года	49 853	71 048	( 50 830 )	70 071
<b>2010г.</b>				
данные предыдущего года	49 853	71 049	( 50 830 )	70 072
<b>разница</b>		+ 1		+ 1

Форма № 5 «Приложение к бухгалтерскому балансу за 2010 год»:

(тыс. руб.)			
	остаток на конец 2009	остаток на начало 2010	разница
<b>Раздел «Кредиторская задолженность»</b>			
<b>Краткосрочная – всего:</b>	7 287 682	7 287 681	- 1
<b>в т.ч.</b>			
кредиты	4 157 735	4 175 734	- 1
<b>Итого</b>	8 161 217	8 161 216	- 1

Главный бухгалтер



*(Handwritten signature)*

В.М.Киселев

229-30-81  
В.В.Павлова