

БУХГАЛТЕРСКИЙ БАЛАНС

на 31 декабря 2009 г.

Организация <u>ОАО НАЗ "СОКОЛ"</u>	Форма N 1 по ОКУД	Коды	
Идентификационный номер налогоплательщика _____	Дата (год, месяц, число)	2009	12 31
Вид деятельности <u>промышленность</u>	по ОКПО	0710001	
Организационно-правовая форма/форма собственности <u>КФС-17</u>	ИНН	07511212	
<u>Федеральное агентство по промышленности</u>	по ОКВЭД	5259008341	
Единица измерения: тыс. руб		47	41
		384/385	

Местонахождение (адрес) 603035 г. Нижний Новгород, ул. Чаадаева, 1


Дата утверждения _____
Дата отправки (принятия) _____

Актив	Код показателя	На начало отчетного года	На конец отчетного периода
1	2	3	4
I. ВНЕОБОРОТНЫЕ АКТИВЫ			
Нематериальные активы	110	86 318	76 777
Основные средства	120	1 017 903	1 065 315
Незавершенное строительство	130	49 592	68 032
Доходные вложения в материальные ценности	135	0	0
Долгосрочные финансовые вложения	140	19 342	19 342
Отложенные налоговые активы	145	254 969	262 320
Прочие внеоборотные активы	150	0	0
ИТОГО по разделу I	190	1 428 124	1 491 786
II. ОБОРОТНЫЕ АКТИВЫ			
Запасы	210	6 649 554	3 670 059
в том числе:			
сырье, материалы и другие аналогичные ценности	211	1 576 942	1 475 300
животные на выращивании и откорме	212	-----	-----
затраты в незавершенном производстве	213	4 967 811	2 105 304
готовая продукция и товары для перепродажи	214	67 884	53 990
товары отгруженные	215	10 615	10 381
расходы будущих периодов	216	26 302	25 084
прочие запасы и затраты	217	-----	-----
Налог на добавленную стоимость по приобретенным ценностям	220	125 561	29 557
Дебиторская задолженность (платежи по которой ожидаются более чем через 12 месяцев после отчетной даты)	230	160 983	118 067
в том числе:			
покупатели и заказчики	231	104 285	65 958
Дебиторская задолженность (платежи по которой ожидаются в течение 12 месяцев после отчетной даты)	240	1 880 013	1 218 152
в том числе:			
покупатели и заказчики	241	1 409 051	770 068
Краткосрочные финансовые вложения	250	680 070	192 600
Денежные средства	260	319 214	86 156
Прочие оборотные активы	270	128 527	76 420
ИТОГО по разделу II	290	9 943 922	5 391 011
БАЛАНС	300	11 372 046	6 882 797

Пассив	Код показателя	На начало отчетного периода	На конец отчетного периода
1	2	3	4
III. КАПИТАЛ И РЕЗЕРВЫ			
Уставный капитал	410	763	763
Собственные акции, выкупленные у акционеров	411	-----	-----
Добавочный капитал	420	124 436	123 433
Резервный капитал	430	95	95
в том числе:			
резервы, образованные в соответствии с законодательством	431	-----	-----
резервы, образованные в соответствии учредительными документами	432	95	95
Нераспределенная прибыль (непокрытый убыток)	470	23 149	(1 517 259)
ИТОГО по разделу III	490	148 443	(1 392 968)
IV. ДОЛГОСРОЧНЫЕ ОБЯЗАТЕЛЬСТВА			
Займы и кредиты	510	2 228 457	822 904
Отложенные налоговые обязательства	515	102 935	50 631
Прочие долгосрочные обязательства	520	-----	-----
ИТОГО по разделу IV	590	2 331 392	873 535
V. КРАТКОСРОЧНЫЕ ОБЯЗАТЕЛЬСТВА			
Займы и кредиты	610	5 295 748	4 457 734
Кредиторская задолженность	620	3 545 647	2 829 947
в том числе:			
поставщики и подрядчики	621	1 482 461	899 730
задолженность перед персоналом организации	622	58 514	78 404
задолженность перед государственными внебюджетными фондами	623	36 878	14 272
задолженность по налогам и сборам	624	30 989	116 935
прочие кредиторы	625	1 936 805	1 720 606
Задолженность перед участникам (учредителям) по выплате доходов	630	-----	-----
Доходы будущих периодов	640	963	800
Резервы предстоящих расходов	650	49 853	70 072
Прочие краткосрочные обязательства	660	-----	43 677
ИТОГО по разделу V	690	8 892 211	7 402 230
БАЛАНС	700	11 372 046	6 882 797

СПРАВКА о наличии ценностей, учитываемых на забалансовых счетах			
Арендованные основные средства	910	-----	5 540 706
в том числе по лизингу	911	-----	728 993
Товарно-материальные ценности, принятые на ответственное хранение	920	866 156	3 053 112
Товары, принятые на комиссию	930	-----	-----
Списанная в убыток задолженность неплатежеспособных дебиторов	940	63 391	67 143
Обеспечение обязательств и платежей полученные	950	-----	-----
Обеспечение обязательств и платежей выданные	960	908 150	719 658
Износ жилищного фонда	970	-----	-----
аналогичных объектов	980	-----	-----
Нематериальные активы, полученные в пользование	990	-----	-----
Акции, сертификаты акций		239	239
Бланки строгой отчетности		241	349
Малоценные основные средства		191 032	110 839
ИТОГО:		2 029 209	9 492 046

Руководитель


(подпись)

(расшифровка подписи)

Главный бухгалтер


(подпись)

(расшифровка подписи)

" " " г.

ОТЧЕТ О ПРИБЫЛЯХ И УБЫТКАХ

за _____ год 2009 г.

	Форма N 2 по ОКУД	Коды	
Организация ОАО НАЗ "СОКОЛ"	Дата (год, месяц, число)	0710002	
Идентификационный номер налогоплательщика _____	по ОКПО	2009	12
Вид деятельности промышленность	ИНН	07511212	31
Организационно-правовая форма/форма собственности КФС - 17	по ОКВЭД	5259008341	
Федеральное агентство по промышленности	по ОКОПФ/ОКФС	35.30.30	
Единица измерения: тыс.руб.	по ОКЕИ	47	41
		384/385	

Показатель	Код	За отчетный период	За аналогичный период предыдущего года
Наименование			
1	2	3	4
Доходы и расходы по обычным видам деятельности			
Выручка (нетто) от продажи товаров, продукции, работ, услуг (за минусом налога на добавленную стоимость, акцизов и аналогичных обязательных платежей)	010	5 517 857	3 044 574
Себестоимость проданных товаров, продукции, работ, услуг	020	(6 096 863)	(2 730 236)
Валовая прибыль	029	(579 006)	314 338
Коммерческие расходы	030	(40 249)	(37 756)
Управленческие расходы	040	-----	-----
Прибыль (убыток) от продаж	050	(619 255)	276 582
Прочие доходы и расходы			
Проценты к получению	060	11 122	38 274
Проценты к уплате	070	(855 519)	(642 101)
Доходы от участия в других организациях	080	-----	-----
Прочие доходы	090	1 646 202	4 308 263
Прочие расходы	100	(1 764 815)	(4 170 531)
Прибыль (убыток) до налогообложения	140	(1 582 265)	(189 513)
Отложенные налоговые активы	141	71 458	30 860
Отложенные налоговые обязательства	142	31 240	16 716
Текущий налог на прибыль	150		0
Перерасчет налога на прибыль за предыдущие периоды	151	1 697	0
Иные аналогичные обязательные платежи	160	(15 381)	(87)
Чистая прибыль (убыток) отчетного периода	190	(1 493 251)	(142 024)
СПРАВОЧНО			
Постоянные налоговые обязательства (активы)	200	66 421	328 533
Базовая прибыль (убыток) на акцию			
Разводненная прибыль (убыток) на акцию			

РАСШИФРОВКА ОТДЕЛЬНЫХ ПРИБЫЛЕЙ И УБЫТКОВ

Показатель		За отчетный период		За аналогичный период предыдущего года	
Наименование	Код	прибыль	убыток	прибыль	убыток
1	2	3	4	5	6
Штрафы, пени и неустойки, признанные или по которым получены решения суда (арбитражного суда) об их взыскании		74 401	193	73 750	87
Прибыль (убыток) прошлых лет		101 110	360 608	2 440 568	3 377 139
Возмещение убытков, причиненных неисполнением или ненадлежащим исполнением обязательств		-----	-----	-----	-----
Курсовые разницы по операциям в иностранной валюте		665 932	631 352	342 154	576 970
Отчисления в оценочные резервы		X	-----		
Списание дебиторских и кредиторских задолженностей, по которым истек срок исковой давности		10 931	950	822	13 021

Руководитель _____

(подпись)

Главный бухгалтер _____

(подпись)

_____ г.

ОТЧЕТ ОБ ИЗМЕНЕНИЯХ КАПИТАЛА ЗА 2009 г.

	Форма № 3 по ОКУД	Коды	
Организация ОАО НАЗ "Сокол"	Дата (год, месяц, число)	0710003	
Идентификационный номер налогоплательщика	по ОКПО	2009	12
Вид деятельности промышленность	по ОКВЭД	07511212	31
Организационно-правовая форма/форма собственности КФС-17	ИНН	5259008341	
Федеральное агентство по промышленности	по ОКФС	35.30.30	
Единица измерения: тыс.руб. / млн.руб. (нужное зачеркнуть)	по ОКЕИ	47	41
		384/385	

I. ИЗМЕНЕНИЯ КАПИТАЛА

Показатель	Код	Уставный капитал	Добавочный капитал	Резервный капитал	Нераспределенная прибыль (непокрытый убыток)	Итого
Наименование						
1	2	3	4	5	6	7
Остаток на 31 декабря года, предшествующего предыдущему 2008 г. (предыдущий год)		763	125 458	95	211 222	337 538
Изменения в учетной политике		X	X	X	-----	-----
Результат от переоценки объектов основных средств		X	-----	X	-----	-----
Остаток на 1 января предыдущего года		763	125 458	95	212 776	339 092
Результат от пересчета иностранных валют		X	-----	X	X	-----
Чистая прибыль		X	X	X	(142 024)	(142 024)
Дивиденды		X	X	X	-----	-----
Отчисления в резервный фонд	110	X	X	-----	-----	-----
Увеличение величины капитала за счет: дополнительного выпуска акций	121	-----	X	X	X	-----
увеличения номинальной стоимости акций	122	-----	X	X	X	-----
реорганизации юридического лица	123	-----	X	X	-----	-----
Увеличение в соответствии с правилами бухгалтерского учета		-----	-----	-----	-----	-----
Уменьшение величины капитала за счет: уменьшения номинала акций	131	(-----)	X	X	X	(-----)
уменьшения количества акций	132	(-----)	X	X	X	(-----)
реорганизации юридического лица	133	(-----)	X	X	-----	(-----)
Уменьшение в соответствии с правилами бухгалтерского учета		-----	(1 022)	-----	(17 197)	(18 219)
Остаток на 31 декабря предыдущего года 2009 г. (отчетный год)		763	124 436	95	53 555	178 849
Изменения в учетной политике		X	X	X	-----	-----
Результат от переоценки объектов основных средств		X	-----	X	-----	-----
Остаток на 1 января отчетного года	100	763	124 436	95	23 149	148 443
Результат от пересчета иностранных валют		X	-----	X	X	-----
Чистая прибыль		X	X	X	(1 493 251)	(1 493 251)
Дивиденды		X	X	X	(-----)	-----

Показатель		Уставный капитал	Добавочный капитал	Резервный капитал	Нераспределенная прибыль (непокрытый убыток)	Итого
Наименование	Код					
1	2	3	4	5	6	7
Отчисления в резервный фонд		X	X	-----	(-----)	-----
Увеличение величины капитала за счет: дополнительного выпуска акций		----	X	X	X	-----
увеличения номинальной стоимости акций		----	X	X	X	-----
реорганизации юридического лица		----	X	X	-----	-----
Увеличение с соответствием с правилами бухгалтерского учета		----	----	-----	-----	-----
Уменьшение величины капитала за счет: уменьшения номинала акций		(-----)	X	X	X	(-----)
уменьшения количества акций		(-----)	X	X	X	(-----)
реорганизации юридического лица		(-----)	X	X	(-----)	(-----)
Уменьшение в соответствии с правилами бухгалтерского учета		----	(1 003)	-----	(47 157)	(48 160)
Остаток на 31 декабря отчетного года	110	763	123 433	95	(1 517 259)	(1 392 968)

II. Резервы

Показатель		Остаток	Поступило	Использован	Остаток
Наименование	Код				
1	2	3	4	5	6
Резервы, образованные в соответствии с законодательством:		-----	-----	-----	-----
(наименование резерва)					
данные предыдущего года		-----	-----	(-----)	-----
данные отчетного года		-----	-----	(-----)	-----
(наименование резерва)					
данные предыдущего года		-----	-----	(-----)	-----
данные отчетного года		-----	-----	(-----)	-----
Резервы, образованные в соответствии с учредительными документами:					
(наименование резерва)					
данные предыдущего года		95	-----	(-----)	95
данные отчетного года		95	-----	(-----)	95
на реконструкцию и модернизацию пр-ва		-----	-----	-----	-----
(наименование резерва)					
данные предыдущего года		-----	-----	(-----)	-----
данные отчетного года		-----	-----	(-----)	-----
Оценочные резервы:					
(наименование резерва)					
данные предыдущего года		-----	-----	(-----)	-----
данные отчетного года		-----	-----	(-----)	-----
(наименование резерва)					
данные предыдущего года		-----	-----	(-----)	-----
данные отчетного года		-----	-----	(-----)	-----

Показатель		Остаток	Поступило	Использовано	Остаток
Наименование	Код				
1	2	3	4	5	6
(наименование резерва)					
данные предыдущего года		----	----	(----)	----
данные отчетного года		----	----	(----)	----
Резервы предстоящих расходов: на вознаграждение за выслугу лет					
(наименование резерва)					
данные предыдущего года		44 565	50 392	(45 104)	49 853
данные отчетного года		49 853	71 048	(50 830)	70 071
(наименование резерва)					
данные предыдущего года		----	----	(----)	----
данные отчетного года		----	----	(----)	----

СПРАВКИ

Показатель	Код	Остаток на начало отчетного года		Остаток на конец отчетного периода	
		3	4	5	6
1	2	3		4	
1) Чистые активы	200	149 406		(1 392 168)	
		Из бюджета		Из внебюджетных фондов	
		за отчетный год	за предыдущий год	за отчетный год	за предыдущий год
		3	4	5	6
2) Получено на:					
расходы по обычным видам деятельности - всего	210	8 467	5 620	3 284	2 820
в том числе:					
содержание моб. резерва		5 640	5 620	----	----
по общественным работам		1 640	----	----	----
по стажировке выпускников образоват. учрежден.		426	----	----	----
по опережающему обучению		761	----	----	----
приобретение спецодежды		----	----	602	----
приобретение путевок		----	----	2 083	1 476
аттестация рабочих мест		----	----	599	1 344
капитальные вложения во внеоборотные активы	220	----	----	----	----
в том числе:					

Руководитель


(подпись)

(расшифровка подписи)

Главный бухгалтер

(подпись)

(расшифровка подписи)



(Handwritten signature)

ОТЧЕТ О ДВИЖЕНИИ ДЕНЕЖНЫХ СРЕДСТВ


за _____ год **2009** г.

	Дата (год, месяц, число)	Коды	
Организация ОАО НАЗ "СОКОЛ"	2009	12	31
Идентификационный номер налогоплательщика _____	по ОКПО	0710004	
Вид деятельности промышленность	ИНН	07511212	
Организационно-правовая форма/форма собственности КФС-17	по ОКВЭД	5259008341	
Федеральное агентство по промышленности	по ОКОПФ/ОКФС	47	41
Единица измерения: тыс.руб.	по ОКЕИ	384/385	

Показатель	Код	За отчетный период	За аналогичный период предыдущего года
Наименование			
1	2	3	4
Остаток денежных средств на начало отчетного года	010	319 214	39 358
Движение денежных средств по текущей деятельности			
Средства, полученные от покупателей, заказчиков	020	6 749 889	4 215 537
Прочие доходы	050	634 964	1 199 440
Денежные средства, направленные:			
на оплату приобретенных товаров, работ, услуг, сырья и иных оборотных активов	150	(2 458 159)	(3 080 044)
на оплату труда	160	(974 379)	(906 375)
на выплату дивидендов, процентов	170	(865 903)	(589 048)
на расчеты по налогам и сборам	180	(558 417)	(300 080)
на расчеты с внебюджетными фондами	181	(196 984)	(139 144)
подотчетные лица	182	(25 935)	(36 255)
на прочие расходы	190	(54 817)	(1 520 675)
Чистые денежные средства от текущей деятельности	200	2 250 259	(1 156 644)
Движение денежных средств по инвестиционной деятельности			
Выручка от продажи объектов основных средств и иных внеоборотных активов	210	1 974	1 589
Выручка от продажи ценных бумаг и иных финансовых вложений	220		29 953
Полученные дивиденды	230	5	10
Полученные проценты	240	5 971	5 554
Поступления от погашения займов, предоставленных другим организациям	250	----	----
Приобретение дочерних организаций	280	(----)	(----)
Приобретение объектов основных средств, доходных вложений в материальные ценности и нематериальные активов	290	(21 219)	(38 491)
Приобретение ценных бумаг и иных финансовых вложений	300	(----)	(----)
Займы, предоставленные другим организациям	310	(----)	(----)
Чистые денежные средства от инвестиционной деятельности	340	(13 269)	(1 385)

Движение денежных средств по финансовой деятельности		За отчетный период	За аналогичный период предыдущего года
Поступления от эмиссии акций или иных долевых бумаг	350	-----	-----
Поступления от займов и кредитов, предоставленных другими организациями	360	3 259 630	2 621 091
Погашение займов и кредитов (без процентов)	390	(5 603 428)	(1 183 206)
Погашение обязательств по финансовой аренде	400	(126 250)	()
Чистые денежные средства от финансовой деятельности	410	(2 470 048)	1 437 885
Чистое увеличение (уменьшение) денежных средств и их эквивалентов	420	(233 058)	279 856
Остаток денежных средств на конец отчетного периода	430	86 156	319 214
Величина влияния изменений курса иностранной валюты по отношению к рублю	440	(419)	1 658

Руководитель



 (подпись)

_____ (расшифровка подписи)

Главный бухгалтер



 (подпись)

_____ (расшифровка подписи)

_____ г.

Приложение к бухгалтерскому балансу

за 2009 г.

Форма № 5 по ОКУД

Дата (год, месяц, число)

Организация ОАО "HA3"Сокол" по ОКПО

Идентификационный номер налогоплательщика _____ ИНН

Вид деятельности промышленность по ОКВЭД

Организационно-правовая форма / форма собственности КФС - 17

Федеральное агентство по промышленности по ОКОПФ / ОКФС

Единица измерения: тыс. руб. / млн. руб. (ненужное зачеркнуть) по ОКЕИ

Коды		
0710005		
2009	12	31
7511212		
5259008341		
35.30.30		
47		41
384/385		

Нематериальные активы

Показатель		Наличие на начало отчетного года	Поступило	Выбыло	Наличие на конец отчетного периода
наименование	код				
1	2	3	4	5	6
Объекты интеллектуальной собственности (исключительные права на результаты интеллектуальной собственности)	010	93 473	-	-	93 473
в том числе:					
у патентообладателя на изобретение, промышленный образец, полезную модель	011	83 863	-	-	83 863
у правообладателя на программы ЭВМ, базы данных	012	-	-	-	-
у правообладателя на топологии интегральных микросхем	013	-	-	-	-
у владельца на товарный знак и знак обслуживания, наименование места происхождения товаров	014	9 610	-	-	9 610
у патентообладателя на селекционные достижения	015	-	-	-	-
Организационные расходы	020	-	-	-	-
Деловая репутация организации	030	-	-	-	-
Прочие	040	-	-	-	-

Показатель		На начало отчетного года	На конец отчетного периода
наименование	код		
1	2	3	4
Амортизация нематериальных активов — всего	050	7 155	16 696
в том числе:			
		-	-
		-	-
		-	-
		-	-

Основные средства

Показатель		Наличие на начало отчетного года	Поступило	Выбыло	Наличие на конец отчетного периода
наименование	код				
1	2	3	4	5	6
Здания		256 590	16 746	(1 969)	271 367
Сооружения и передаточные устройства		129 791	13 743	(535)	142 999
Машины и оборудование		687 159	177 930	(14 377)	850 712
Транспортные средства		620 169	1 456	(2 390)	619 235
Производственный и хозяйственный инвентарь		31 265	765	(1 142)	30 888
Рабочий скот		-	-	-	-
Продуктивный скот		-	-	-	-
Многолетние насаждения		71	-	-	71
Другие виды основных средств		0	-	-	0
Земельные участки и объекты природопользования		-	-	-	-
Капитальные вложения на коренное улучшение земель		-	-	-	-
Итого		1 725 045	210 640	(20 413)	1 915 272

Показатель		На начало отчетного года	На конец отчетного периода
наименование	код		
1	2	3	4
Амортизация основных средств — всего	140	707 142	849 957
в том числе:			
зданий и сооружений		188 321	194 138
машин, оборудования, транспортных средств		494 616	631 080
других		24 205	24 739
Передано в аренду объектов основных средств — всего		73 135	54 665
в том числе:			
здания		45 245	32 315
сооружения		7 245	7 003
оборудование, транспорт		20 645	15 347
		-	-
		-	-
Переведено объектов основных средств на консервацию		18 507	17 592
Получено объектов основных средств в аренду — всего		106 920	5 540 706
в том числе:			
оборудование, транспорт		106 920	728 993
земельные участки		-	4 811 713
Объекты недвижимости, принятые в эксплуатацию и находящиеся в процессе государственной регистрации		-	-
	код	На начало отчетного года	На начало предыдущего года
СПРАВОЧНО.	2	3	4
Результат от переоценки объектов основных средств:			
первоначальной (восстановительной) стоимости	171	-	-
амортизации	172	-	-
	код	На начало отчетного года	На конец отчетного периода
	2	3	4
Изменение стоимости объектов основных средств в результате достройки, дооборудования, реконструкции, частичной ликвидации		47 962	46 558

Доходные вложения в материальные ценности

Показатель		Наличие на начало отчетного года	Поступило	Выбыло	Наличие на конец отчетного периода
наименование	код				
1	2	3	4	5	6
Имущество для передачи в лизинг		4 558	-	(4 558)	0
Имущество, предоставляемое по договору проката		-	-	-	-
Имущество, сданное в долгосрочную аренду		-	-	-	-
Прочие		-	-	-	-
Итого		4 558	-	(4 558)	0
	код	На начало отчетного периода	На конец отчетного периода		
1	2	3	4		
Амортизация доходных вложений в материальные ценности		4 558	0		

Расходы на научно-исследовательские, опытно-конструкторские и технологические работы

Виды работ		Наличие на начало отчетного года	Поступило	Списано	Наличие на конец отчетного периода
наименование	код				
1	2	3	4	5	6
Всего	310	-	-	-	-
в том числе:		-	-	-	-
		-	-	-	-
		-	-	-	-
СПРАВОЧНО.			код	На начало отчетного года	На конец отчетного года
			2	3	4
Сумма расходов по незаконченным научно-исследовательским, опытно-конструкторским и технологическим работам			320	-	-
Сумма не давших положительных результатов расходов по научно-исследовательским, опытно-конструкторским и технологическим работам, отнесенных на прочие расходы			код	За отчетный период	За аналогичный период предыдущего года
			2	3	4
				-	-

Расходы на освоение природных ресурсов

Показатель		Остаток на начало отчетного периода	Поступило	Списано	Остаток на конец отчетного периода
наименование	код				
1	2	3	4	5	6
Расходы на освоение природных ресурсов — всего	410	-	-	-	-
в том числе:		-	-	-	-
		-	-	-	-
		-	-	-	-
СПРАВОЧНО.			код	На начало отчетного года	На конец отчетного периода
			2	3	4
Сумма расходов по участкам недр, незаконченным поиском и оценкой месторождений, разведкой и (или) гидрогеологическими изысканиями и прочими аналогичными работами				-	-
Сумма расходов на освоение природных ресурсов, отнесенных в отчетном периоде на прочие расходы как безрезультатные				-	-

Финансовые вложения

Показатель		Долгосрочные		Краткосрочные	
наименование	код	на начало отчетного года	на конец отчетного периода	на начало отчетного года	на конец отчетного периода
1	2	3	4	5	6
Вклады в уставные (складочные) капиталы других организаций — всего	510	298	298	-	-
в том числе дочерних и зависимых хозяйственных обществ	511	138	138	-	-
Государственные и муниципальные ценные бумаги	515	-	-	-	-
Ценные бумаги других организаций — всего	520	19 044	19 044	-	-
в том числе долговые ценные бумаги (облигации, векселя)	521	19 000	19 000	-	-
Предоставленные займы	525	-	-	155 380	-
Депозитные вклады	530	-	-	524 690	192 600
Прочие	535	-	-	-	-
Итого	540	19 342	19 342	680 070	192 600
Из общей суммы финансовые вложения, имеющие текущую рыночную стоимость:					
Вклады в уставные (складочные) капиталы других организаций — всего	550	-	-	-	-
в том числе дочерних и зависимых хозяйственных обществ	551	-	-	-	-
Государственные и муниципальные ценные бумаги	555	-	-	-	-
Ценные бумаги других организаций — всего	560	-	-	-	-
в том числе долговые ценные бумаги (облигации, векселя)	561	-	-	-	-
Прочие	565	-	-	-	-
Итого	570				
СПРАВОЧНО.					
По финансовым вложениям, имеющим текущую рыночную стоимость, изменение стоимости в результате корректировки оценки	580	-	-	-	-
По долговым ценным бумагам разница между первоначальной стоимостью и номинальной стоимостью отнесена на финансовый результат отчетного периода	590	-	-	-	-

Дебиторская и кредиторская задолженность

Показатель		Остаток на начало отчетного года	Остаток на конец отчетного периода
наименование	код		
1	2	3	4
Дебиторская задолженность:			
краткосрочная — всего		1 880 013	1 218 152
в том числе:			
расчеты с покупателями и заказчиками		1 409 051	770 068
авансы выданные		352 538	208 778
прочая		118 424	239 306
долгосрочная — всего		160 983	118 067
в том числе:			
расчеты с покупателями и заказчиками		104 285	65 958
авансы выданные		-	-
прочая		56 698	52 109
Итого		2 040 996	1 336 219
Кредиторская задолженность:			
краткосрочная — всего		8 841 395	7 287 682
в том числе:			
расчеты с поставщиками и подрядчиками		1 482 461	899 730
авансы полученные		1 519 457	1 143 086
расчеты по налогам и сборам		30 989	116 935
кредиты		4 429 185	4 157 735
займы		866 563	300 000
прочая		512 740	670 196
долгосрочная — всего		2 331 392	873 535
в том числе:			
кредиты		2 228 457	822 904
займы		0	0
авансы полученные		0	0
прочая		102 935	50 631
Итого		11 172 787	8 161 217

Расходы по обычным видам деятельности (по элементам затрат)

Показатель		За отчетный год	За предыдущий год
наименование	код		
1	2	3	4
Материальные затраты	710	1 123 974	751 149
Затраты на оплату труда	720	928 157	977 222
Отчисления на социальные нужды	730	276 239	254 204
Амортизация	740	150 534	74 118
Прочие затраты	750	775 192	3 599 028
Итого по элементам затрат	760	3 254 096	5 655 721
Изменение остатков (прирост [+], уменьшение [-]):			
незавершенного производства	765	- 2 861 579	+3 304 058
расходов будущих периодов	766	- 1 218	-15 529
резерв предстоящих расходов	767	+ 20 219	+5 288

Обеспечения

Показатель		Остаток на начало отчетного года	Остаток на конец отчетного периода
наименование	код		
1	2	3	4
Полученные — всего		-	-
в том числе:			
векселя		-	-
Имущество, находящееся в залоге		-	-
из него:			
объекты основных средств		-	-
ценные бумаги и иные финансовые вложения		-	-
прочее		-	-
		-	-
Выданные – всего		-	-
в том числе:			
векселя		-	-
Имущество, переданное в залог		908 150	719 658
из него:			
объекты основных средств		-	-
ценные бумаги и иные финансовые вложения		90 901	102 415
прочее (переданные в залог ТМЦ)		817 249	617 243

Государственная помощь

Показатель		Отчетный период		За аналогичный период предыдущего года	
наименование	код				
1	2	3		4	
Получено в отчетном году бюджетных средств — всего	910	8 467		5 620	
в том числе:					
содержание моб. резерва		5 640		5 620	
по общественным работам		1640		-	
по стажировке выпускников образоват. учрежд.		426		-	
по опережающему обучению		761		-	
		на начало отчетного года	получено за отчет- ный период	возвращено за отчет- ный период	на конец отчетного периода
Бюджетные кредиты — всего	920	-	-	-	-
в том числе:		-	-	-	-
		-	-	-	-
		-	-	-	-
		-	-	-	-

Руководитель

(подпись)

(расшифровка подписи)

Главный бухгалтер

(подпись)

(расшифровка подписи)

« ___ » _____ 20 ___ г.